


ESPECIFICAÇÕES



OBSERVAÇÕES:

- TAMANHOS ESPECIAIS SOMENTE EM PORTAS SÓLIDAS;
- TODAS AS PORTAS DISPONÍVEIS NO PADRÃO SEMI-OCA OU SÓLIDA;
- TODAS AS PORTAS DISPONÍVEIS NO PADRÃO ARTICULADO (CAMARÃO);
- LINHA FRISADA: APLICADO NOS DOIS LADOS DA PORTA;
- LINHA MOLDURA: APLICADA EM APENAS UM DOS LADOS DA PORTA, PARA APLICAÇÃO NOS DOIS LADOS, FAVOR CONSULTAR UM DE NOSSOS REPRESENTANTES.
- PORTAS COM EMBALAGEM E BORDA NAS LATERIAS

PADRÃO DE CORES:



DIMENSÕES PORTAS (mm):

COMPRIMENTO	2100
LARGURA	600, 700, 800, 900, 1000 620, 720, 820, 920, 1020
ESPESSURA	35

PAINÉIS



LINHA MOVELEIRA



LINHA PLASTIFICADO



LINHA DECORATIVO

- COMPENSADOS MULTILAMINADOS/ SARRAFEADO MOVELEIRO MR (FABRICAÇÃO DE MÓVEIS EM GERAL)
- COMPENSADOS MULTILAMINADOS/ SARRAFEADO / NAVAL FENÓLICO (COM RESISTÊNCIA À UMIDADE)
- COMPENSADOS PLASTIFICADOS (PARA FÔRMA DE CONCRETO)
- LINHA DE REVESTIMENTO DECORATIVO EM COMPENSADOS / SARRAFEADOS / MDF / AGLOMERADO

DIMENSÕES PAINÉIS (m):

COMPRIMENTO	2,20 2,44 2,50 2,75 3,05
LARGURA	1,22 1,53 1,60 1,85
ESPESSURA	03mm ATÉ 30mm

ESTRUTURA FÍSICA



Estrutura Física Unidade Pinhalzinho - SC



Maquinário de alta tecnologia: Centro de Usinagem



Sustentabilidade: Área de reforestamento



Controle: Rastreabilidade dos produtos

A PINHAL ESTÁ HÁ MAIS DE 15 ANOS NO MERCADO. LOCALIZADA NO MUNICÍPIO DE PINHALZINHO/SC, NOTABILIZA-SE NOS CENÁRIOS NACIONAL E INTERNACIONAL PELA QUALIDADE DE SEUS PRODUTOS. DISPÕE DE PÁTIO FABRIL COM MAIS DE 20.000m², EQUIPADO COM MÁQUINAS DA MAIS ALTA TECNOLOGIA E PRECISÃO, A EXEMPLO DO CENTRO DE USINAGEM. OUTROS FATORES IMPORTANTES NA TRAJETÓRIA DE SUCESSO DA PINHAL SÃO A ÉTICA E O PROFISSIONALISMO NA RELAÇÃO COM OS CLIENTES E COLABORADORES. DENTRO DA MAIS ABSOLUTA TRANSPARÊNCIA, POSSIBILITA O CONTROLE DO SEU PROCESSO DE PRODUÇÃO E LOGÍSTICA POR MEIO DE SISTEMA DE RASTREABILIDADE DOS PRODUTOS. ISSO TUDO SEM FALAR NO COMPROMISSO ASSUMIDO PELA PINHAL COM AS PRESENTES E FUTURAS GERAÇÕES. TENDO A MADEIRA COMO A PRINCIPAL MATÉRIA-PRIMA, ADOTA A SUSTENTABILIDADE COMO PRINCÍPIO MAIOR DE SUAS ATIVIDADES, DISPONDO DE ÁREA DE REFORESTAMENTO PRÓPRIO.

BR 282 - KM 576 | BAIRRO INDUSTRIAL
CEP 89870-000 | PINHALZINHO | SC | BRASIL
FONE/FAX (49) 3366 1146
Site: www.compensadospinhal.com.br




CATÁLOGO

PRODUTOS


PORTAS



Linha Frisada




REF: PI-001
Friso 12mm



REF: PI-002
Friso 12mm



REF: PI-003
Friso 12mm



REF: PI-004
Friso 12mm




REF: PI-005
Friso 16mm




REF: PI-006
Friso 12mm



REF: PI-007
Friso 12mm




REF: PI-008
Friso 12mm




REF: PI-009
Friso 16mm



REF: PI-010
Friso 16mm




REF: PI-011
Friso 12mm
Friso 16mm



REF: PI-012
Friso 12mm



REF: PI-013
Friso 12mm



REF: PI-014
Friso 16mm



REF: PI-015
Friso 16mm

Sinônimo de Qualidade

PORTAS




Linha Moldura



REF: PM-001



REF: PM-002



REF: PM-003



REF: PM-004



REF: PM-005



REF: PM-006

Linha Vidro



REF: PV-001




REF: PV-002



REF: PV-003



REF: PV-004



REF: PV-005
Friso 12mm



REF: PV-006
Friso 12mm



REF: PV-007
Friso 16mm

Linha Lisa



Padrão de cor
Angelim



Padrão de cor
Mogno



Padrão de cor
Imbuia

Sinônimo de Qualidade